




Erasmus+

Współfinansowane
przez Unię Europejską



Patrzymy w przyszłość

Spotkanie organizacyjne dla rodziców

8 luty 2025 r.



Erasmus+

Współfinansowane
przez Unię Europejską

Informacje ogólne

Udział w projekcie jest dobrowolny oraz bezpłatny, gdyż jest realizowany ze środków Unii Europejskiej. Wyjazdy są opłacone z grantu otrzymanego przez szkołę (transport, zakwaterowanie, wyżywienie, dodatkowe ubezpieczenie, wycieczki), uczeń zobowiązany jest jednak posiadać kieszonkowe na własne wydatki nie pokrywane z grantu

Dopuszcza się sytuacje, w których konieczne jest dokonanie dopłaty do wyjazdu ucznia ze środków własnych po uprzednim ustaleniu z rodzicem (NP Dodatkowe wycieczki)

Rodzaje działań, które mogą być wspierane z funduszy programu Erasmus+

Współfinansowane
przez Unię Europejską



MOBILNOŚĆ OSÓB UCZĄCYCH SIĘ

• Grupowa mobilność uczniów

- ✓ Szkoła wysyłająca musi zaprojektować działania w zakresie uczenia się we współpracy ze szkołą partnerską w kraju przyjmującym. Nauczyciele lub inne upoważnione osoby ze szkoły wysyłającej muszą towarzyszyć uczniom przez cały okres trwania działania i kierować ich procesem uczenia się.

Tytuł i II edycji projektu

Interpersonal communication in the modern world

Emocje, uczucia i społeczne zachowania emocjonalne w kształtowaniu relacji interpersonalnych.

KOMUNIKOWANIE INTERPERSONALNE



Cele projektu dla uczniów



Erasmus+

Współfinansowane
przez Unię Europejską

Rozwijanie kompetencji kluczowych w zakresie:

- **Porozumiewania się w języku ojczystym** – rozwijanie zdolności wyrażania i interpretowania pojęć, myśli, uczuć, faktów i opinii w mowie i piśmie oraz kształtowanie świadomości oddziaływania języka na innych ludzi oraz rozumienia i używania języka w sposób pozytywny i odpowiedzialny społecznie.
- **Świadomości i ekspresji kulturalnej** – kształtowanie umiejętności twórczego wyrażania idei, doświadczeń i uczuć za pośrednictwem szeregu środków wyrazu, w tym muzyki, sztuk teatralnych, literatury i sztuk wizualnych.
- **Porozumiewania się w językach obcych.**
- **Kompetencji społecznych i obywatelskich** - związanych z dobrem osobistym i społecznym, które wymaga świadomości, w jaki sposób można zapewnić sobie optymalny poziom zdrowia fizycznego i psychicznego, radzić sobie ze stresem i frustracją oraz umiejętnością wyrażania ich w konstruktywny sposób. Rozumienie zasad postępowania i reguł zachowania ogólnie przyjętych w różnych społeczeństwach i środowiskach. Zdolność do efektywnego zaangażowania, wraz z innymi ludźmi, w działania publiczne, wykazywania solidarności i zainteresowania rozwiązywaniem problemów stojących przed lokalnymi i szerszymi społecznościami.



Cele projektu



Erasmus+

Współfinansowane
przez Unię Europejską

Rozwijanie kompetencji kluczowych w zakresie:


- **Porozumiewania się w języku ojczystym** – rozwijanie zdolności wyrażania i interpretowania pojęć, myśli, uczuć, faktów i opinii w mowie i piśmie oraz kształtowanie świadomości oddziaływania języka na innych ludzi oraz rozumienia i używania języka w sposób pozytywny i odpowiedzialny społecznie.
- **Świadomości i ekspresji kulturalnej** – kształtowanie umiejętności twórczego wyrażania idei, doświadczeń i uczuć za pośrednictwem szeregu środków wyrazu, w tym muzyki, sztuk teatralnych, literatury i sztuk wizualnych.
- **Porozumiewania się w językach obcych.**
- **Kompetencji społecznych i obywatelskich** - związanych z dobrem osobistym i społecznym, które wymaga świadomości, w jaki sposób można zapewnić sobie optymalny poziom zdrowia fizycznego i psychicznego, radzić sobie ze stresem i frustracją oraz umiejętnością wyrażania ich w konstruktywny sposób. Rozumienie zasad postępowania i reguł zachowania ogólnie przyjętych w różnych społeczeństwach i środowiskach. Zdolność do efektywnego zaangażowania, wraz z innymi ludźmi, w działania publiczne, wykazywania solidarności i zainteresowania rozwiązywaniem problemów stojących przed lokalnymi i szerszymi społecznościami.



Planowane działania



Współfinansowane
przez Unię Europejską

An illustration showing two black silhouettes of human heads in profile, facing each other. Between them is a large, colorful cloud of various social media symbols, including letters, numbers, and icons like a heart and a speech bubble. The symbols are in various colors like red, blue, green, yellow, and pink.

Obecnie młodzi ludzie nie potrafią komunikować się ze sobą bezpośrednio. Nie potrafią wyrazić słowami swoich emocji i potrzeb. Komunikują się za pomocą narzędzi elektronicznych. Nasiliło się po pandemii. Z tej obserwacji wyniknął pomysł dotyczący rozwoju kompetencji komunikacyjnych.



Celem projektu jest budowa relacji interpersonalnych, poczucia przynależności do grupy.

Spotkania i warsztaty pozwolą uczniom na integrację, a także nawiązanie przyjaźni, zbudowanie grupy i utrwalenie najważniejszych wartości, którymi kieruje się młody człowiek.

Bardzo ważne jest dla nas także, aby uczniowie odłożyli telefony komórkowe i zobaczyli, że poza ekranem jest też inne życie prawdziwe, ciekawe i inspirujące.

Driving questions

 **What is communication?**

 **Why young people communicate using electronic tools?**

 **What can I do to convince to communicate face to face?**

 **What methods to apply to the implementation of the project?**

integrating activity

Sesame, open up: students imagine situations that they entered the sesame. Wherein they can find anything they want. Each person writes on a piece of paper what he or she would take for his or her class.

On the blackboard, students write down everything they see they took from sesame for their class. Together wonder how they could themselves realize these desires.

Interpersonal communication in the modern world

2

Why young people communicate using electronic tools?

3

What can I do to convince to communicate face to face?

Activity simulation method

1

What is communication?



group work using the webquest method



presentation of ideas,
explanation ideas
evaluation of ideas,
microactivity
Ideas rug/



Divide the class into 3 teams.

Each team is given the task presenting a real-life scene about interpersonal communication.

After the presentation, students in groups analyze specific cases - **the method of questions** - then look for answers regarding the effects of communication.

Lesson 1. What is communication?

Work in groups method WebQuest – tasks for 4 groups



**DEFINITIONS AND TAPES
COMMUNICATION**



**WHAT IS INTERPERSONAL
COMMUNICATION?**



**FUNCTIONS AND GOALS OF
INTERPERSONAL
COMMUNICATION.**



**THE MOST IMPORTANT ELEMENTS
OF GOOD INTERPERSONAL
COMMUNICATION**



Erasmus+



Współfinansowane
przez Unię Europejską

Rekrutacja -czerwiec 2024 r.

- Do wyjazdu zakwalifikowało się 14 uczniów klas III LO
 - 12 dziewcząt
 - 2 chłopców
- **Koordynator projektu**
 - Sylwia Banasiak -Żarska
 - Danuta Łozińska
- Opiekunowie w trakcie wyjazdu:
 - Danuta Łozińska
 - Katarzyna Śnieg
 - Izabela Okręglicka - Pietranik

Rimini



Miasto i gmina we Włoszech, w regionie Emilia-Romania, w prowincji Rimini, nad Morzem Adriatyckim. Jest to jedno z najpopularniejszych miast turystyczno-wypoczynkowych nad północnym Adriatykiem.

Niedaleko od Rimini leży San Marino.

W 268 p.n.e. Rzymianie założyli osadę *Ariminum*. Od 538 roku miasto należało do Cesarstwa Bizantyńskiego.

Od 1158 do 1334 było komuną miejską. Od XIII wieku stało się terenem walk gibelinów z gwelfami.


W 1528 roku Rimini zostało włączone do Państwa Kościelnego, by w 1860 roku wejść w skład Królestwa Włoskiego.



Klimat



UMIARKOWANY MORSKI



TEMPERATURY W MARCU
8-12 STOPNI CELSJUSZA



RACZEJ SŁONECZNIE, ALE
ZDARZAJĄ SIĘ DNI
DESZCZOWE – ŚRĘDNIO 5 W
MIESIĄCU.

Prognoza pogody - marzec 2025

Temperatury w mieście: Rimini w miesiącu: marzec są chłodniejsze i wahają się od **8°C do 13°C**.

Pamiętaj, aby zabrać ze sobą ciepłą kurtkę!

W mieście: Rimini w miesiącu: marzec można spodziewać się **około 3-8 dni deszczu**.

Warto zabrać ze sobą parasol, żeby nie dać się dopaść złej pogodzie.

Organizacja przygotowująca wyjazd i sprawująca opiekę nad nami w trakcie pobytu

- <https://sistematurismo.it/>





Erasmus+

Szkoła współpracująca

SZKOŁA

Państwowa Szkoła
Naukowo-Artystyczna
im. Alessandro Serpieri
Rimini



Państwowe Liceum Naukowe „A. Serpieri” powstało w 1923 roku. Obecnie kształci 1187 uczniów. Szkoła uczestniczy w realizacji europejskich programów w ramach Erasmus+

Wyjazd

Wylot (niedziela) 9 marca 2025 r (transfer z lotniska do

nie, 09.03.25



06:15 Kraków

Kraków-Balice



08:00 Bolonia

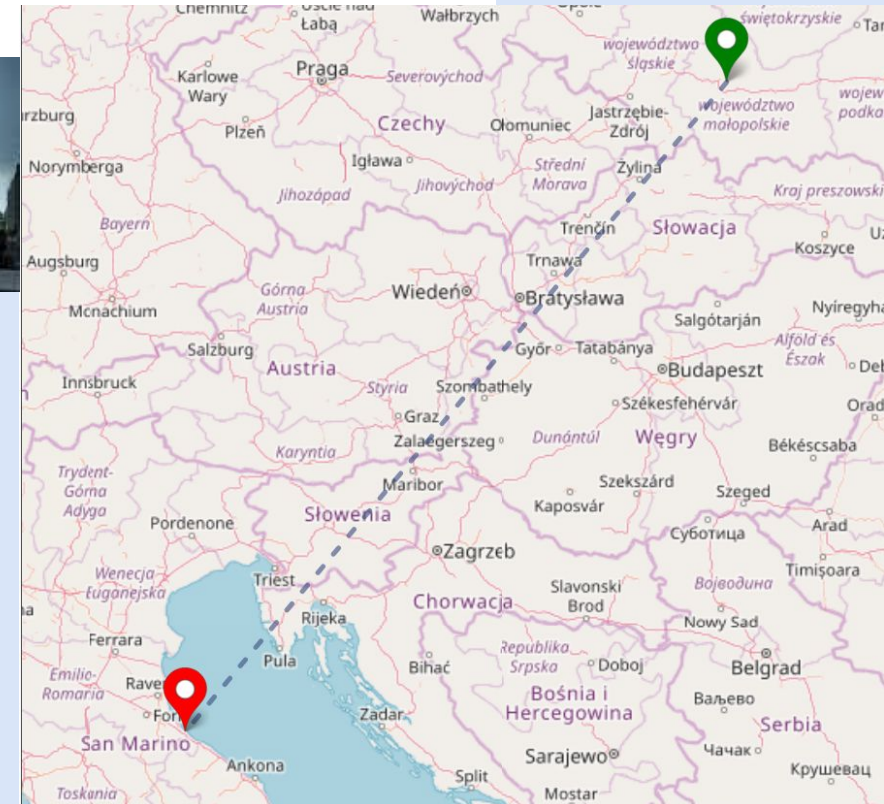


1h 45m, Lot bezpośredni

Bolonia



**KRAKÓW
AIRPORT**
im. Jana Pawła II

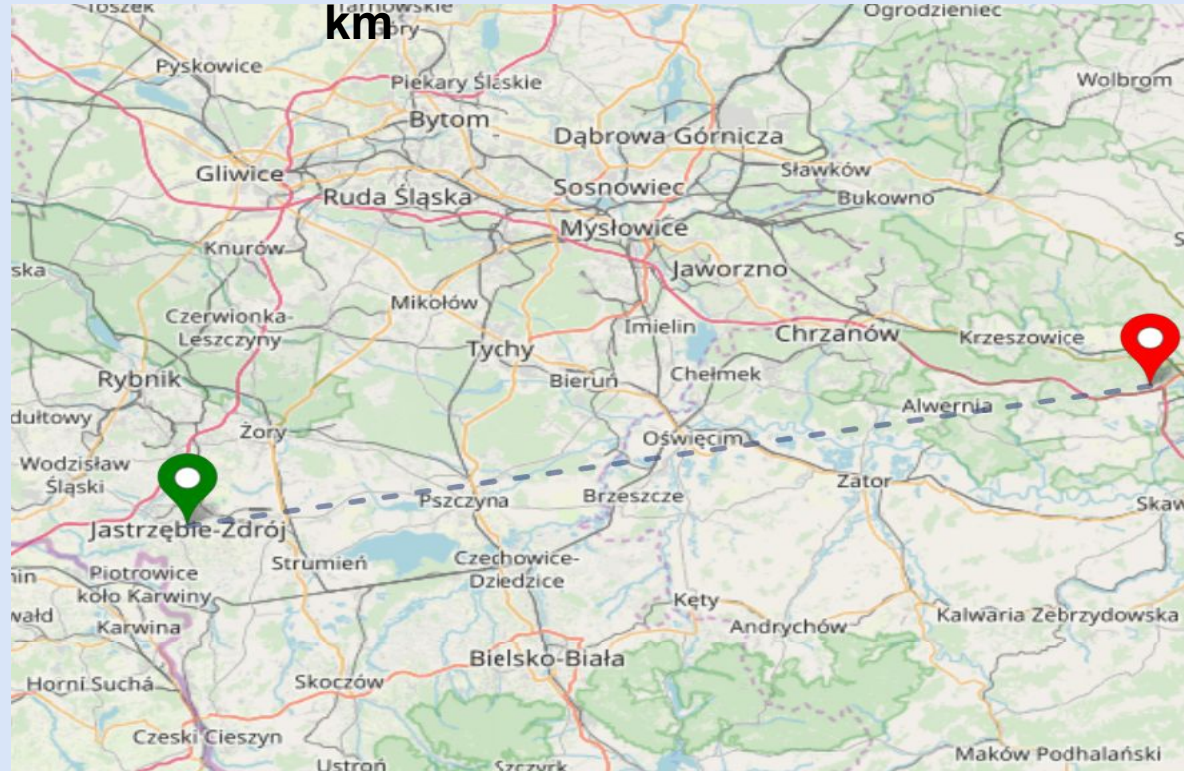


Odległość w linii prostej: 895.4 km

Transport na lotnisko

Bus

Wyjazd z Jastrzębia – Zdroju z parkingu przy Lagunie, zbiórka o godz. 2.00 noc. Odległość w linii prostej: 86,32



"TEMPO Bijok-Posłuszny" SJ
ul. Warszawska 1
44-336 Jastrzębie Zdrój



Powrót

Powrót (wtorek) 18 marca 2025 r wyjazd z lotniska Chopina po wylądowaniu samolotu i odbiorze bagażu.

wt, 18.03.25



20:50 Bolonia

Bolonia

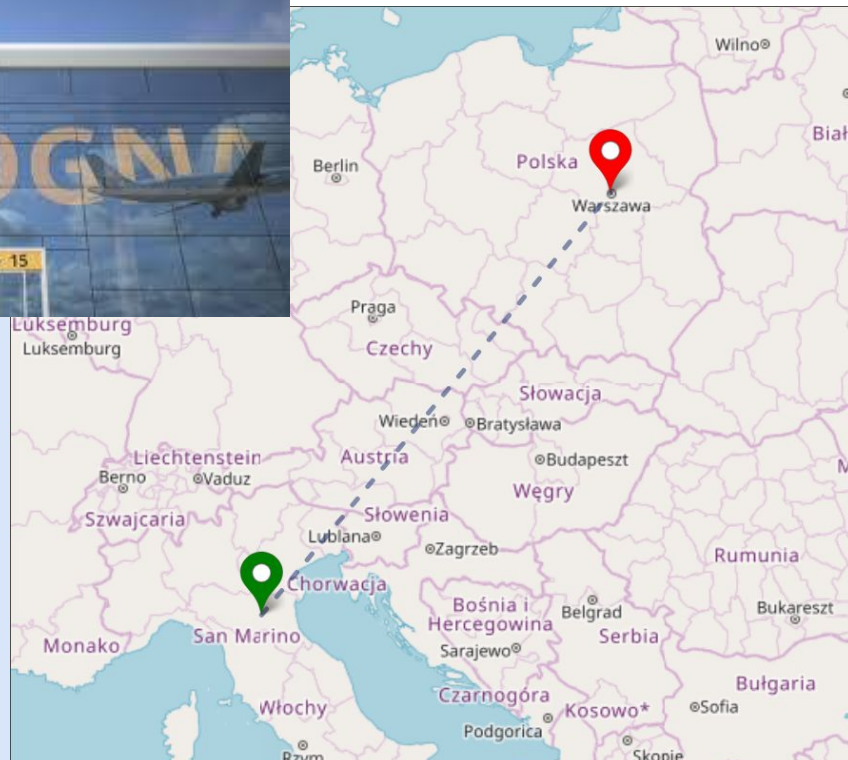


22:50 Warszawa

Chopina w Warszawie



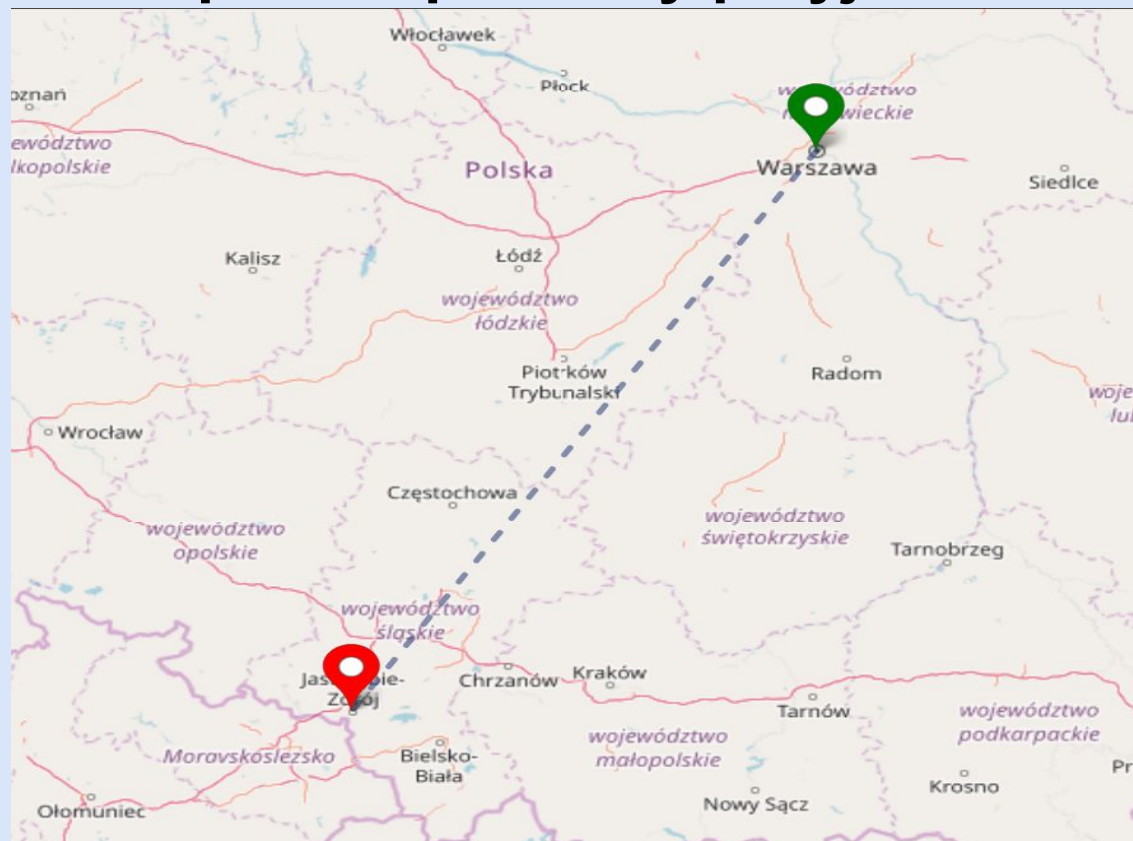
2h 0m, Lot bezpośredni



Odległość w linii prostej: 1116.11 km

Transport z Warszawy

Bus prawdopodobny przyjazd do Jastrzębia godz. 4.00 – 5.00




Odległość w linii prostej: 304.06 km

Dokumenty

Przy wszystkich lotach Wizz Air wymaga od Pasażerów okazania ważnego Dokumentu podróznego ze zdjęciem w punkcie odprawy Bagażu i/lub przy bramce wejściowej na pokład samolotu.

Dokument podróжны używany podczas kontroli granicznej i wejścia na pokład musi być tym samym dokumentem, który został użyty podczas odprawy.

Terminy ważności dokumentów muszą być dłuższe niż planowany pobyt.



Bilety i Bagaż

Każdy z uczestników ma wykupiony bilet z miejscówką oraz opłacony bagaż rejestrowany do 20 kg.

OSOBA MAŁOLETNIA: Pasażer, który w momencie podróży jest w wieku poniżej 14 lat.



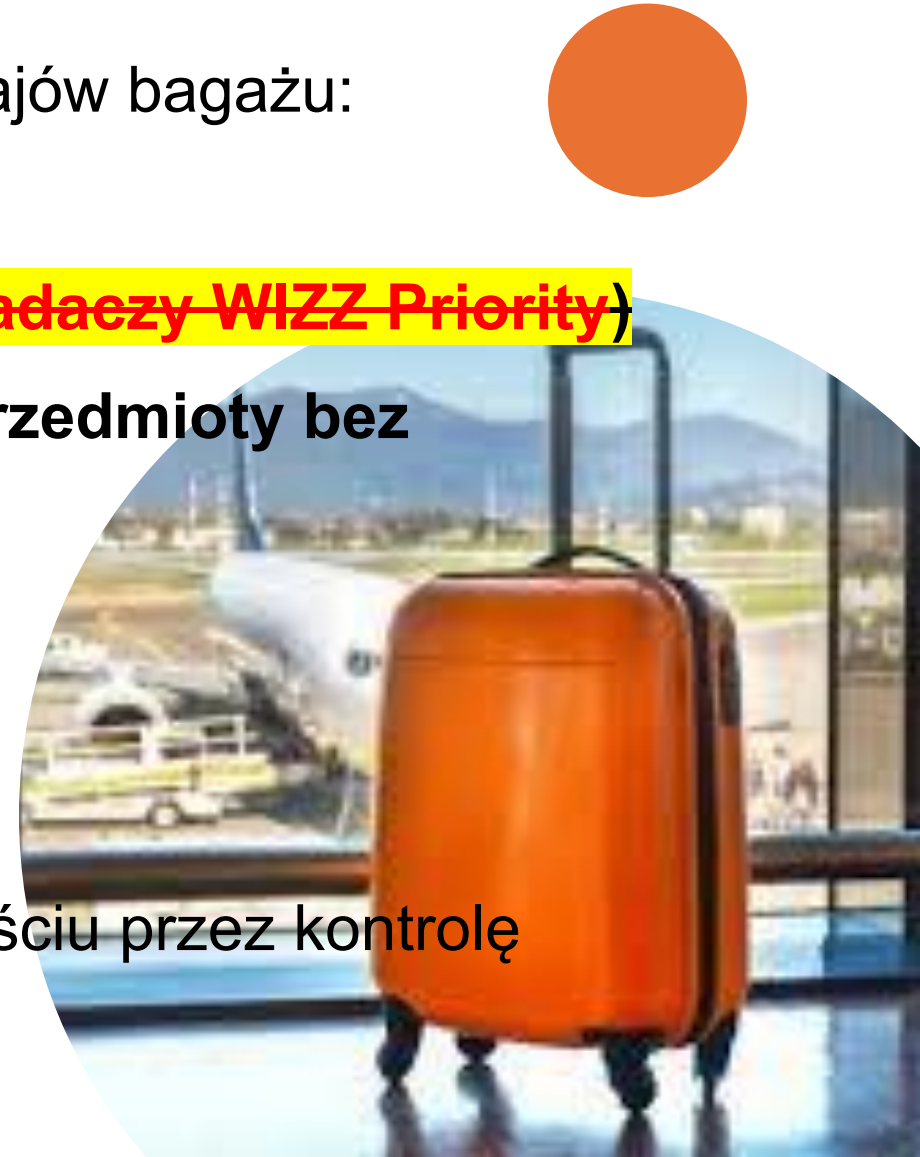
Bagaż podręczny nie jest bagażem rejestrowanym

Wizz Air zezwala na wniesienie na pokład dwóch rodzajów bagażu:

- Bezpłatny bagaż podręczny
- ~~Podręczna walizka na kółkach na kółkach (dla posiadaczy WIZZ Priority)~~

Dodatkowo na pokład można zabrać następujące przedmioty bez dodatkowych opłat:

- Płaszcz lub koc
- Telefon komórkowy
- Materiały do czytania podczas lotu
- Artykuły wolnocłowe zakupione w hali odlotów po przejściu przez kontrolę bezpieczeństwa



Bezpłatny bagaż podręczny to:

PLECAK

lub

TOREBKA

lub

TORBA NA LAPTOPA



Wszyscy pasażerowie mają prawo do zabrania na pokład jednej bezpłatnej sztuki bagażu podręcznego, która nie może zostać nadana za darmo.

Powinna być ona umieszczona pod fotelem.

Maksymalna waga torby podręcznej: 10 kg

Bagaż podręczny

Ograniczenia dotyczące płynów w bagażu podręcznym:

- **płyn musi znajdować się w pojemniku o maksymalnej pojemności 100 ml**

- **wszystkie pojemniki na płyny o maksymalnej pojemności 100 ml powinny zmieścić się w przezroczystej, zamykanej, 1-litrowej plastikowej torbie o wymiarach 20 x 20 cm.**

- Plastikową torbę należy pokazać osobno podczas kontroli bezpieczeństwa.

WSZELKIE PŁYNY NIESPEŁNIAJĄCE OKREŚLONYCH WYMAGAŃ ZOSTANĄ ZUTYLIZOWANE PODCZAS KONTROLI BEZPIECZEŃSTWA NA LOTNISKU

Zaleca się przewożenie niezbędnych lekarstw w bagażu podręcznym w oryginalnych opakowaniach.

Jedzenie w bagażu podręcznym

W bagażu podręcznym możesz zabrać ze sobą jedzenie w postaci stałej takie jak: **kanapki, świeże owoce, warzywa, słodycze, gumę do żucia i przekąski**. Żywność w postaci **płynnej, półpłynnej lub żelowej** (m.in. miód, musy owocowe, sos do sałatki, kompot i konfitury, syrop klonowy) dozwolona jest w bagażu podręcznym ale w ramach limitu przewozu płynów. Jeśli posiadasz produkty zakupione w strefie bezcłowej, to możesz je również spakować do bagażu podręcznego.



Bagaż podręczny

https://wizzair.com/pl-pl/centrum-pomocy/informacje-o-rezerwacji-i-uslugi/bagaz/limit-bagazu/przedmioty-objete-ograniczeniami_gl=1%2arw9vco%2a_up%2aMQ..%2a_ga%2aMjA4OTYwMTM3NS4xNzM3MjIzMjMz%2a_ga_G2EKSJBE0J%2aMTczNzlyMzIzMjI4xLjEuMTczNzlyMzU5Ny4wLjAuMA..

Poza niedopuszczalnymi przedmiotami, bagaż nierejestrowany lub przedmioty osobiste pasażera nie mogą zawierać noży, nożyczek, ostrzy, sztućców, rzutek, strzykawek ani innych ostrych przedmiotów, a także przedmiotów, które według Wizz Air mogą być użyte jako broń.




Bagaż rejestrowany

LIMIT ROZMIARU

- Maksymalne wymiary bagażu rejestrowanego: 149 x 119 x 171 cm.
- Maksymalna waga bagażu rejestrowanego: 10 kg, 20 kg, 26 kg lub 32 kg.
- Podane wymiary nie obejmują uchwytów/kółek bagażu; jednakże kółka mogą zwiększać wymiary bagażu maksymalnie o 5 cm.
Przed przylotem zważ swoje bagaże, ponieważ na lotnisku należy uiścić dopłatę w wysokości 13 EUR/kg, jeśli Twój bagaż waży od 10 kg do 20 kg lub od 20 kg do 32 kg.

Po przyjęciu Bagażu Pasażera do przewozu jako Bagaż rejestrowany Wizz Air wydaje Przywieszkę bagażową i Potwierdzenie nadania Bagażu dla każdej sztuki bagażu rejestrowanego. Należy zachować każdą Przywieszkę bagażową i potwierdzenie nadania Bagażu jako dowód jego odprawy.



W ramach funduszy projektu uczestnik ma zapewnione:

- **Transport w obie strony**
- **Zakwaterowanie**
- **Wyżywienie (3 posiłki)**
- **Ubezpieczenie**
- **Transport na miejscu, w obrębie Rimini (komunikacja miejska)**
- **Całodzienna wycieczka do Florencji ()**
- **Jedna wycieczka popołudniowa do: San Marino**
- **Kieszonkowe-20 € z którego uczestnik jest zobowiązany pokryć ewentualne koszty dodatkowe np.: biletów wstępu itp.**

Przykłady dodatkowych kosztów:

- **Bilet do muzeum miejskiego w Rimini- 7€**
- **Bilet do muzeum Felliniego- ok 8€**
- **Bilet na kolejkę w San Marino- ok 5€**

UBEZPIECZENIE
nr polisy
K2026020 UBEZPIECZYCIEL
Signal Iduna

Ubezpieczenie obejmuje:

- **Ubezpieczenie zdrowotne koszty leczenia 30 000 euro**
- **Transport do kraju zamieszkania – bez limitu**
- **Koszty ratownictwa – 7000 euro**
- **Pomoc prawna**
- **Ubezpieczenie od odpowiedzialności cywilnej 100 000zł**
- **Bagaż**
- **NNW 15 000 zł**

Na terenie Włoch aby skorzystać z pomocy lekarskiej konieczna jest karta EKUZ.

UBEZPIECZENIE NIE DZIAŁA W PRZYPADKU KIEDY POSZKODOWANY BYŁ POD WPŁYWEM ALKOHOLU

Zakwaterowanie

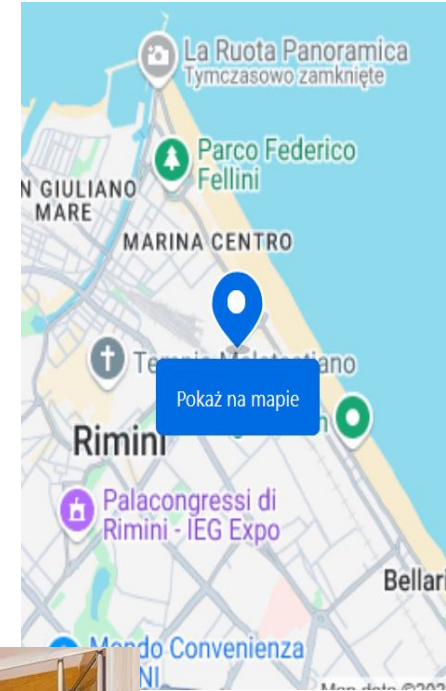
Adres: Viale Tripoli, 197, 47921 Rimini RN,
Włochy

Telefon: +39 0541 391040

<https://www.hotelnewiolierrimini.it/en/>

Hotel położony jest w zabytkowym centrum miasta i oferuje pokoje z łazienką, bezpłatnym Wi-Fi, a także restaurację, która usytuowana jest 100 metrów od plaży. Pokoje są klimatyzowane i obejmują łazienkę z bezpłatnym zestawem kosmetyków, prysznicem i suszarką do włosów.

Zakwaterowanie w pokojach **3-osobowych**



Wyżywienie



Trzy posiłki , śniadania i kolacje na terenie hotelu

godziny posiłków:

- śniadania 7:30-10:00**
- obiad 12:30-14:00, pakowane posiłki.**
- kolacja 19:00-20:30**

Pozostałe posiłki, napoje w ciągu dnia , przekąski itp. w zakresie własnym.

Harmonogram pobytu

Niedziela 9 marca

- Przyjazd do Rimini , zakwaterowanie, odpoczynek po podróży
- spacer po okolicy, posiłki.

Poniedziałek 10 marca


- Spotkanie zapoznawcze zorganizowane przez firmę pośredniczącą Sistema Turismo.
- Spacer po Rimini - zwiedzanie starego miasta Rimini, poznawanie kultury, zabytków i tradycji regionu (Łuk Augusta, Malatestiano, Castel Sismondo).

Wtorek 11 marca do piątku 14 marca

- Zajęcia edukacyjne – realizacja z godnie z założeniami i celami programu.

Program kulturowy

- Zwiedzanie Rimini (Muzeum Felliniego, Piazza Tre Martiri, Ponte di Tiberio).
- Wycieczka do Republiki San Marino (punkty widokowe Basilica del Santo i Guaita Tower).
- Całodzienna wycieczka z przewodnikiem do Florencji (Ponte Vecchio, Piazza Della Signoria, Katedra Santa Maria del'Fiore, Kościół Santa Maria Novella, Galeria Uffizi).



Co należy zabrać

Dowód osobisty lub paszport (zgodnie z podanym dokumentem wyjazdu)

Karta EKUZ

Wygodne obuwie

Kurtkę przeciwdeszczową

Mały plecak(konieczny na wyjazdy, wyjścia na miejscu)

**Podręczne leki (typu Apap/gripex ,
przeciwbiegunkowy, Altacet , rozkurczowe,
przeciwbólowe)**

Regulamin w czasie wyjazdu w ramach projektu Erasmus +



Każdy uczestnik wyjazdu reprezentuje II Liceum Ogólnokształcące w Zespole Szkół Nr 2 im. W. Korfanteo w Jastrzębiu- Zdroju .

- W czasie wyjazdu uczestników obowiązuje regulamin wycieczek szkolnych.
- Aby uczeń mógł wziąć udział w wyjeździe, jest zobowiązany do dostarczenia kompletu dokumentów niezbędnych do realizacji wyjazdu w terminie określonym przez koordynatora oraz do pisemnego potwierdzenia zapoznania się z regulaminem uczestnictwa w wyjeździe.
- Ponadto, wymagana jest zgoda na udzielenie pomocy medycznej i posiadanie karty EKUZ .
- Właściwe przygotowanie się do wyjazdu dotyczy każdego ucznia biorącego w nim udział; wiąże się to z kwestią zgromadzenia kompletu dokumentów, odpowiedniego ubioru, obuwia, itp.
- Uczestnicy wyjazdu są zobowiązani do bezwzględnego przestrzegania poleceń koordynatora projektu i opiekunów.

Regulamin



- **W trosce o bezpieczeństwo podczas wyjazdu nie wolno samodzielnie oddalać się od grupy, stosować używek w jakiegokolwiek postaci. (dotyczy też napojów energetycznych).**
- **Uczestnicy wyjazdu dostosowują się do ustalonego programu i rozkładu czasowego dnia.**
- **Uczestnicy wyjazdu przestrzegają przepisy BHP, przeciwpożarowe i kodeksu ruchu drogowego itp.**
- **W momencie przybycia do obiektu noclegowego wszyscy uczestnicy wyjazdu powinni podporządkować się przepisom tam obowiązującym.**

- **W czasie wyjazdu uczniowie nie mają prawa, bez zgody opiekuna, oddalać się z miejsca zakwaterowania i od grupy.**

- **Za wszelkie zniszczenia i szkody w miejscu zakwaterowania przez ucznia odpowiedzialność finansową ponoszą rodzice / prawni opiekunowie.**

Regulamin



- **Obowiązkiem każdego uczestnika wyjazdu jest kulturalne zachowanie, dbanie o dobre imię szkoły i kraju. Uczestnicy nie naruszają godności osób reprezentujących inną kulturę, religię czy przekonania.**
- **Uczestnicy projektu stawiają się punktualnie w wyznaczonym miejscu. Rodzice/opiekunowie prawni odpowiadają za dowóz uczestnika w wyznaczone miejsce zbiórki w dniu wyjazdu i bezzwłoczny odbiór w dniu powrotu.**
- **Każdy uczestnik zobowiązany jest dbać o swój bagaż, pieniądze, dokumenty i przedmioty wartościowe oraz o wyposażenie i mienie miejsca, w którym przebywa**
- **Opiekunowie/ nauczyciele nie ponoszą odpowiedzialności za zgubione, zniszczone przedmioty wartościowe.**
- **W przypadku złamania powyższych reguł, uczeń zostanie wykluczony z dalszego udziału w projekcie, jego ocena z zachowania ulegnie obniżeniu oraz zostaną zastosowane środki przewidziane w statucie szkoły.**

Regulamin-postanowienia końcowe

- W przypadku zaistnienia nieprzewidzianych okoliczności, koordynator ma prawo do zmiany postanowień powyższego regulaminu.
- W razie zaistnienia kwestii spornych, podjęcie decyzji będzie należało do komisji złożonej z Dyrekcji szkoły, koordynatora i jednego z nauczycieli biorących udział w realizacji projektu.

Treść regulaminu jest dostępna u koordynatora projektu oraz na stronie internetowej szkoły (w załączniku Erasmus+).

Zgoda na udział dziecka w projekcie Erasmus+ jest równoznaczna z zaakceptowaniem Regulaminu uczestnictwa w projekcie.





Dziękuję za uwagę

